

OKUL ORTAKLIĞI PROJESİ MODÜL KULLANIM KILAVUZU

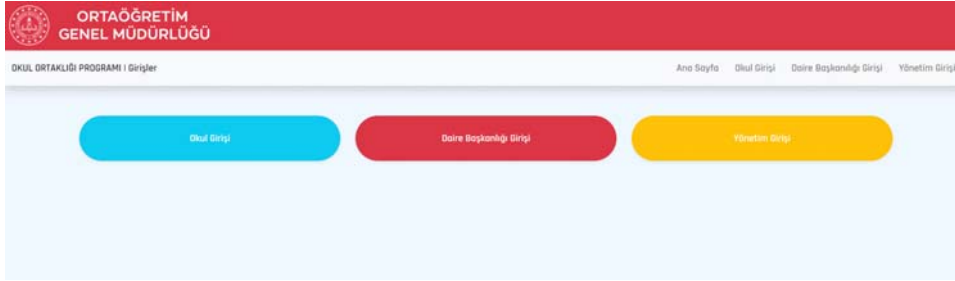
<https://ogm.meb.gov.tr/oop/>

□ Yukardaki bağlantı adresine tıklayalım.

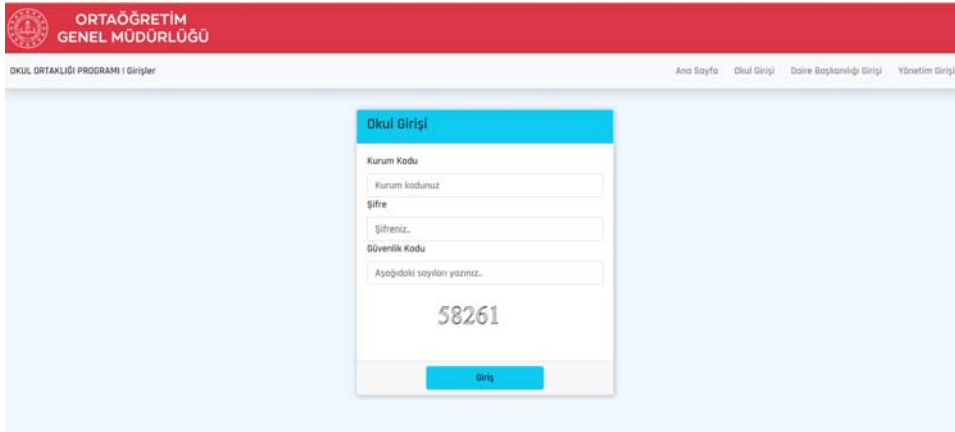
OKUL ORTAKLIĞI PROJESİ MODÜLÜ

A. GİRİŞ

□ Açılan sayfadaki [Okul Girişi](#) sekmesine tıklayalım.

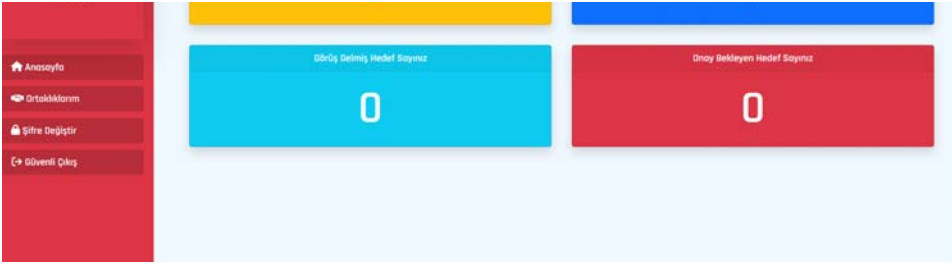


□ [Kurum Kodunuz](#) ve [Kurum Kodunuzdan oluşan şifrenizi](#) gerekli boşluklara yazdıktan sonra [Güvenlik Kodunu](#) yazıp, [Giriş](#)'e tıklayalım.

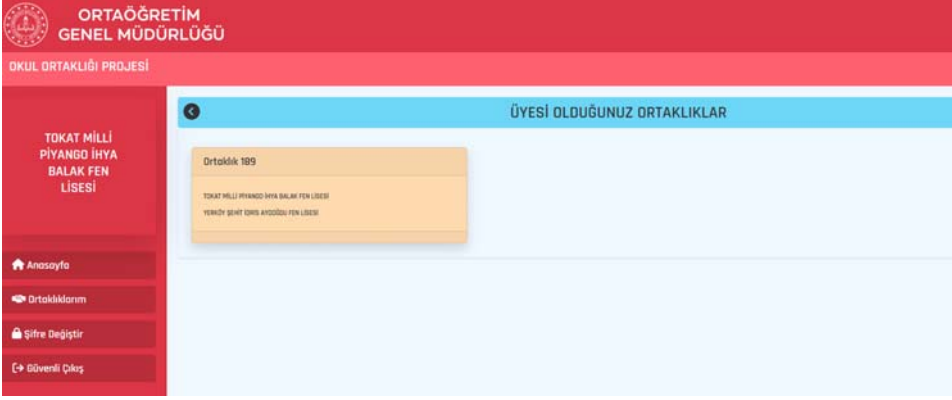


□ Soldaki [Okul isminizin altında](#) yer alan sekmelerden [Ortaklıklarım'a](#) tıklayalım.





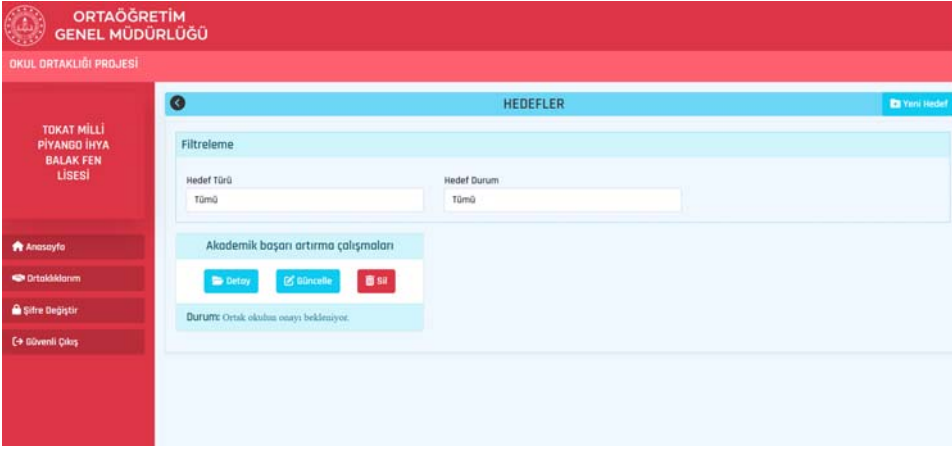
- Açılan sayfada [Ortaklıklar](#) yazan kutucuğa tıklayalım.



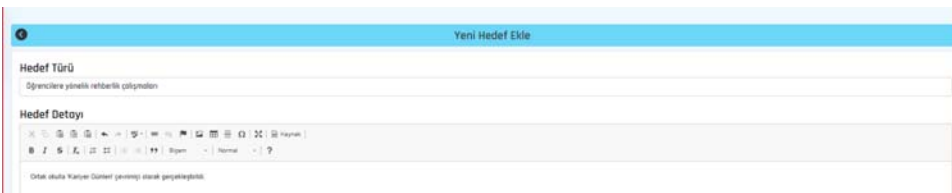
BİLGİ GİRİŞİ

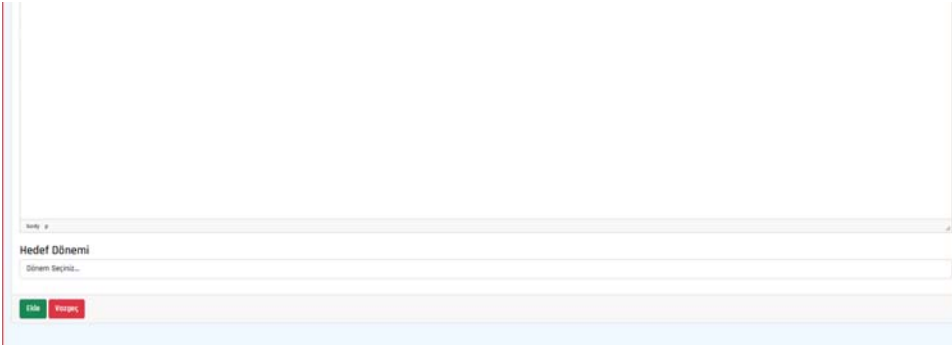
B. HEDEF OLUŞTURMA

- Sağ üstte bulunan [Yeni Hedef](#) tıklayalım.

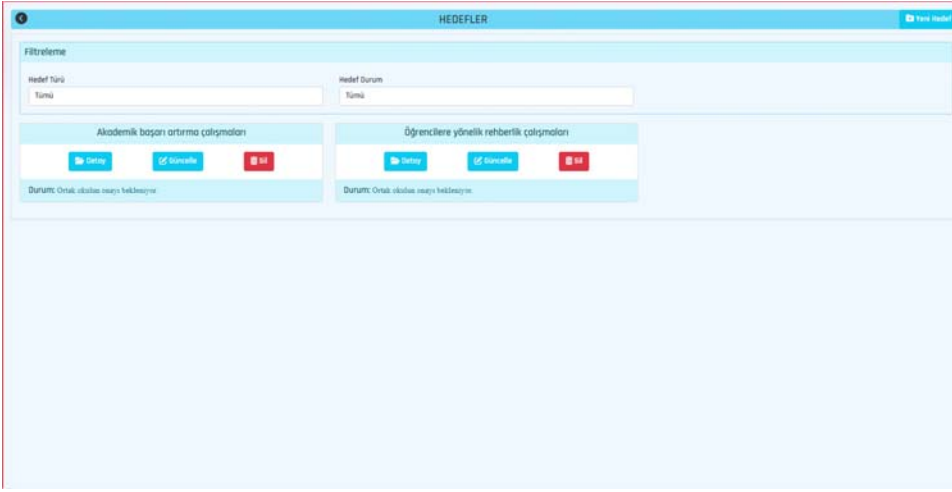


- Açılan sayfada [‘Hedef Türü Seçiniz’](#) tek tıklanır, açılan listeden bir hedef seçilir. Seçilen hedefe uygun açıklama [Hedef Detayı](#)’na yazılır. [Hedef Dönemi](#) için açılan takvimden tarih seçilir. [Ekle](#) butonuna tıklanarak seçilen hedef, hedef detayı ve tarihi kaydedilir.





- Oluşturduğunuz hedef Ana Sayfanıza kare kutu içerisinde oluşturduğunuz hedef adı ile gelir. Kare kutu içerisindeki **Detay**, **Güncelle** ve **Sil** sekmelerini tıklayarak hedefiniz ile ilgili değişiklikler yapabilirsiniz.



C. FAALİYET OLUŞTURMA

- Faaliyet girişleri yapılabilmesi için Ortak Okulunuz tarafından yazılan hedefinizin **Onaylanması** gerekmektedir.



- Onaylanan hedeflerinize, hedef kutucuğunuzdaki **Detay** sekmesine tıkladıktan sonra, **Yeni Faaliyet Ekle** sekmesinden faaliyet giriş işlemlerinizi başlatabilirsiniz.

Ortak Yayın Çalışmaları

Görüş: Henüz görüş bildirilmemiş

Durum: Çalışılmadı

Olupbitme Tarihi: 24.10.2023

Ortaklaştırılan Faaliyet Sayısı: 0

Bakanlık Görüşleri

Bu hedef için henüz görüş bildirilmemiş.

Faaliyetler

Henüz hiç faaliyet eklenmemiştir.

+ Yeni Faaliyet Ekle

Hedef Detayları

Ortak bir deşer paylaşma programı yapılmamıştır.

- **Faaliyet Adı, Faaliyet Detay** kısımlarını doldurarak işlemleri tamamlayınız. Ardından **Haber Linki** kısmına okul web adresinizde (*k12 uzantılı) faaliyetinizin yayınlandığı bağlantı adresini kopyalayıp yapıştırabilirsiniz. **Faaliyet Tarihi** kısmını da takvimden seçerek dolduralım. **Kaydet** butonu ile faaliyeti kaydedelim.

FAALİYET EKLEME

Ortaklaştırılan faaliyet yalnızca bir defa görülebilir. Ortak okulun aynı faaliyeti görmesine gerek yoktur.

Faaliyet Adı

Ortak Deşer Hazırlama

Faaliyet Detay

Faaliyetinizi tanımlayacak kısa bir tanım giriniz.

Ortak bir deşer paylaşma programı yapılmamıştır.

Haber Linki

Ortaklaştırılan faaliyet haberiyle ilgili bilgi veriniz.

<https://okulwebhizmeti.meb.k12.tr/>

Faaliyet Tarihi

26.10.2023

Kaydet İptal

- **Giriş** tamamlanmış faaliyet, hedef kutucuğunun içinde **Onayla** sekmesi ile görünür. **Ortak okulunuz faaliyeti kendi kurum kodu ve kendi şifresi ile modüle girip onaylaması gerekmektedir. Güncelleme ve Sil işlemleri için en sağda bulunan İşlemler kutucuğunu kullanabilirsiniz.**

ORTAK YAYIN ÇALIŞMALARI

Görüş: Henüz görüş bildirilmemiş

Durum: Faaliyet eklenmiş

Olupbitme Tarihi: 24.10.2023

Ortaklaştırılan Faaliyet Sayısı: 1

Bakanlık Görüşleri

Bu hedef için henüz görüş bildirilmemiş.

Faaliyetler

Henüz hiç faaliyet eklenmemiştir.

+ Yeni Faaliyet Ekle

#	Faaliyet	Durum	Olupbitme Tarihi	Görüş	Faaliyet Tarihi	Haber Bağlantısı	İşlemler
1	Ortak Deşer Hazırlama	Başarılı	Ortak okulun aynı faaliyetini eklenmiştir.	Henüz görüş bildirilmemiş	26.10.2023	https://okulwebhizmeti.meb.k12.tr/	Onayla Sil

Hedef Detayları

Ortak bir deşer paylaşma programı yapılmamıştır.

- Ortak Okulunuz tarafından sunulan Faaliyet teklifini [Onayla](#) butonundan onaylayabilirsiniz.

D. AKLINIZDA KALMASIN!

- Yalnızca Ortak Okulunuz tarafından Onaylanan Hedeflere faaliyet yazılabilir.
- Yalnızca k12 uzantılı bağlantı adresleri Haber Linki'ne yazılabilir. Bağlantı adresini yapıştırırken sondaki slash sembolünün silinmesi uygundur.
- Yapılan her faaliyet için Haber Linki yazılması **zorunludur**.
- Her 2 okulda hedef ve faaliyetler ekleyebilmektedir.
- MEB tarafından hedef ve faaliyetlerinize sunulan görüş ve önerileri [Görüş Gelmiş Hedef Sayınız](#) kısmından öğrenebilirsiniz. Görüş ve Önerileri Hedef Kutucuğunuzdaki [Detay](#) kısmına tıkladığınızda görebilirsiniz.

